

CZ - Souprava na ukotvení trampolíny

SK - Súprava na ukotvenie trampolíny




CZ Tento set je určen pro jakékoliv kruhové či obdélníkové trampolíny. Má 2 základní účely, umožnit přesun trampolíny bez vypadávání spodní části nohou a pomůže ukotvit trampolínu do země pomocí kotvících háků. **(různé povrchy a počasí mohou ovlivnit ukotvení)**

SK Tento set je určený pre akékoľvek kruhové alebo obdĺžnikové trampolíny. Má 2 základné účely, umožniť presun trampolíny bez vypadávanía spodnej časti nôh a pomôže ukotviť trampolínu do zeme pomocou kotviacich hákov. **(Rôzne povrchy a počasie môžu ovplyvniť ukotvenia)**

Obsah balení / obsah balenia:

Pásky: 4 ks

Kotvící háky / kotviace háky: 4 ks



CZ Pokud bude něco z těchto částí v balení chybět, kontaktujte prodejce.

Upozornění před montáží:

Ujistěte se, že pod zemí nejsou žádné rozvody sítí (elektrina, plyn, telefon, voda či kropící zařízení) před montáží kotvících háků a tento výrobek může být montován pouze dospělou osobou.

SK Ak bude niečo z týchto častí v balení chýbať, kontaktujte predajcu.

Upozornenie pred montážou:

Uistite sa, že pod zemou nie sú žiadne rozvody sietí (elektrina, plyn, telefón, voda alebo zavlažovacie zariadenia) pred montážou kotviacich hákov a tento výrobok môže byť montovaný iba dospelou osobou.

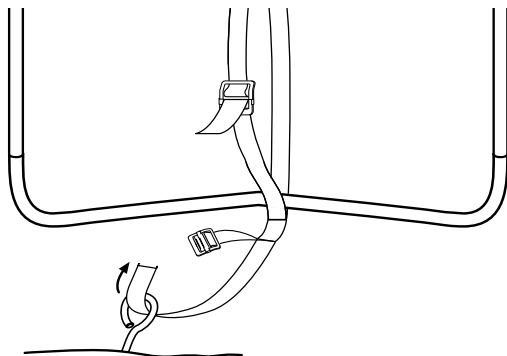
CZ Pásky

Každý pásek se skládá z 2 smyček, které jsou spojeny ocelovou přezkou. Velká smyčka jde okolo vrchního hlavního rámu a spodem nohy a je dotazena nebo odděleně když je trampolína přesouvána či používána. (zavázána na vrchním rámu)

Malá smyčka jde přes kotvící hák – přes „kroužek“ a připevňuje trampolínu k zemi pomocí kotvících háků – viz obrázek.

SK Pásky

Každý pásik sa skladá z 2 slučiek, ktoré sú spojené ocelovou prackou. Veľká slučka ide okolo vrchného hlavného rámu a spodkom nohy a je dotiahnutá alebo oddelene keď je trampolína premiestňovaná alebo používaná. (zaviazaná na vrchnom ráme) Malá slučka ide cez kotviaci hák - cez "krúžok" a pripevňuje trampolínu k zemi pomocou kotviacich hákov - vid' obrázok.

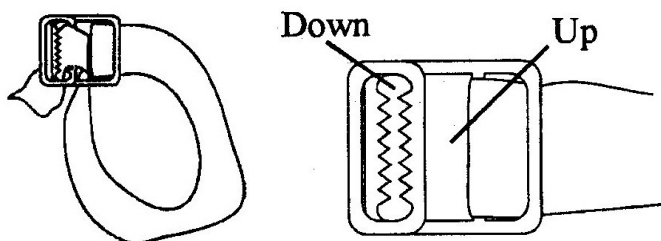


CZ Přezky

Konec každé smyčky je ukončen přezkou, jak je vidět na obrázku. Pásek jde „nahoru“ přes neozubený konec a zpět přes ozubený konec. Jezdící část na přezce uvolňuje nebo přitahuje zátěž na konci pásku.

SK Pracky

Konec každej slučky je ukončený prackou, ako je vidieť na obrázku. Pásik ide "hore" cez neozubený koniec a späť cez ozubený koniec. Jazdiaca časť na pracke uvoľňuje alebo priťahuje záťaž na konci pásky.

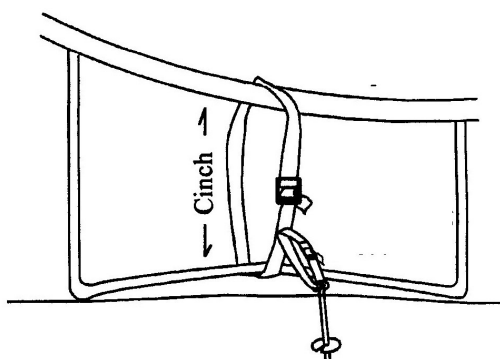


CZ Svázání nohou—Kruhové trampolíny

Na každé noze trampolíny jsou velké smyčky okolo vrchního rámu a spodní nohy. Dejte konec pásku přes přezku a sevřete dohromady dotažením přezky – viz obrázek

SK Zviazanie nôh-Kruhové trampolíny

Na každej nohe trampolíny sú veľké slučky okolo vrchného rámu a spodnej nohy. Dajte koniec pásky cez pracku a zovrite dohromady dotiahnutím pracky - vid' obrázok

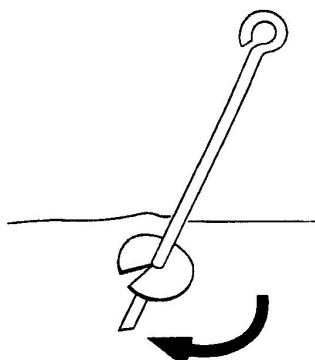


CZ Přivázání trampolíny

Vyberte vhodnou pozici blízko každé nohy a zatočte kotvicí hák do země. Možná bude nutné pro připevnění háku použít nářadí jak například šroubovák, který dáte přes oko v háku a vytvoříte tak „T“ rukojeť, abyste si pomohli při zavrtání háku. Po připevnění háků, dejte konec malé smyčky přes oko háku a svorku a zatáhněte je dohromady, jak bylo uvedeno výše.

SK Priviazanie trampolíny

Vyberte vhodnú pozíciu blízko každej nohy a zatočte kotviaci hák do zeme. Možno bude potrebné pre pripevnenie háku použiť náradie ako napríklad skrutkovač, ktorý dáte cez oko v háku a vytvoríte tak "T" rukoväť, aby ste si pomohli pri zavrtaní háku. Po pripevnení hákov, dajte koniec malej slučky cez oko háku a svorku a stiahnite ich dohromady, ako bolo uvedené vyššie.



CZ Obdélníkové a jiné trampolíny

Tento výrobek může být použit také jako 4 bodový kotvicí systém na většině jiných trampolín, kdy můžete přivázat rám přímo k zemi. Dejte tedy velkou smyčku přes vrchní hlavní rám v blízkosti boční nohy (možná blízko svařených objímek). Délka pásky může být nastavena pomocí přezky na velké smyčce. Malá smyčka a kotvicí hák jsou namontovány stejně jako na kruhovou trampolínu – viz výše. Ujistěte se, že všechny pásy a háky jsou dotaženy bezpečně.

SK Obdĺžnikové a iné trampolíny

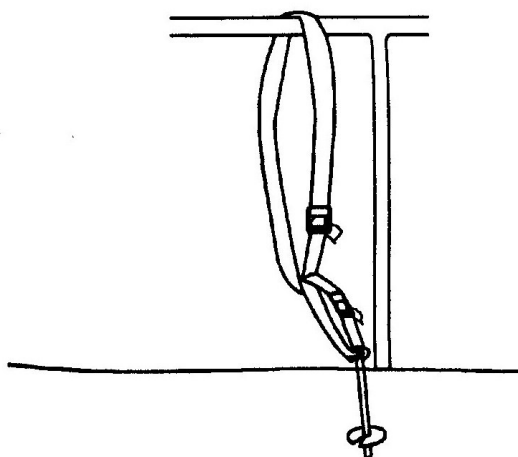
Tento výrobok môže byť použitý aj ako 4 bodový kotviaci systém na väčšine iných trampolín, kedy môžete priviazať rám priamo k zemi. Dajte teda veľkú slučku cez vrchný hlavný rám v blízkosti bočnej nohy (možné blízko zvarených objímok). Dĺžka pásky môže byť nastavená pomocou pracky na veľkej slučke. Malá slučka a kotviaci hák sú namontované rovnako ako na kruhovú trampolínu - pozri vyššie. Uistite sa, že všetky pásy a háky sú dotiahnuté bezpečne.

CZ UPOZORNĚNÍ

Soupravu na ukotvení trampolíny nezaručuje 100% ukotvení trampolíny ve všech povětrnostních podmínkách obzvláště pokud je na trampolíně namontována ochranná síť.

SK UPOZORNENIE

Súprava na ukotvenie trampolíny nezaručuje 100% ukotvenie trampolíny vo všetkých poveternostných podmienkach obzvlášť ak je na trampolíne namontovaná ochranná sieť.



CZ Záruční podmínky:

1. na soupravu na ukotvení se poskytuje kupujícímu záruční lhůta 24 měsíců ode dne koupě
2. v době záruky budou odstraněny veškeré poruchy výrobku způsobené výrobní závadou nebo vadným materiálem výrobku tak, aby věc mohla být řádně užívána
3. práva ze záruky se nevztahují na vady způsobené:
 - mechanickým poškozením
 - neodvratnou událostí, živelnou pohromou
 - neodbornými zásahy
 - nesprávným zacházením, či nevhodným umístěním, vlivem nízké nebo vysoké teploty, působením vody, neúměrným tlakem a nárazy, úmyslně pozměněným designem, tvarem nebo rozměry
4. reklamace se uplatňuje zásadně písemně s údajem o závadě a kopií daňového dokladu
5. záruku lze uplatňovat pouze u organizace ve které byl výrobek zakoupen

SK Záručné podmienky:

1. na súpravu na ukotvenie sa poskytuje kupujúcemu záručná doba 24 mesiacov odo dňa nákupu
2. v dobe záruky budú odstránené všetky poruchy výrobku spôsobené výrobnou závadou alebo vadným materiálom výrobku tak, aby vec mohla byť riadne užívaná
3. práva zo záruky sa nevzťahujú na vady spôsobené:
 - mechanickým poškodením
 - neodvratnou udalosťou, živelnou pohromou
 - neodbornými zásahmi
 - nesprávnym zaobchádzaním, či nevhodným umiestnením, vplyvom nízkej alebo vysokej teploty, pôsobením vody, neúmerným tlakom a nárazmi, úmyselne pozmeneným designom, tvarom alebo rozmermi
4. reklamácia sa uplatňuje zásadne písomne s údajom o závade a kopii daňového dokladu
5. záruku je možné uplatňovať iba u organizácie v ktorej bol výrobok zakúpený



Dodavatel CZ:

MASTER SPORT s.r.o.
1. máje 69/14
709 00 Ostrava-Mariánské Hory
www.nejlevnejsisport.cz

Dodávateľ SK:

TRINET Corp., s.r.o.
Cesta do Rudiny 1098
024 01 Kysucké Nové Mesto
www.najlacnejsisport.sk

